



49 - GRANDE ÉCHARPE

Je débute

Dimensions 20 cm x 170 cm		Nombre de pelotes
Qualité CHAMBERRY		
Glacier	288.971	7
à crocheter avec le doigt - 1 aiguille à laine		

Légende

maille en l'air = m.l.

maille coulée = m.c.


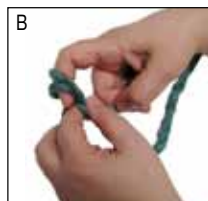

Réalisation

A crocheter avec l'index.

Faire une boucle :



Avec l'index, faire une maille en l'air = glisser l'index dans la boucle, prendre le fil et le passer dans la boucle :




Puis, faire une deuxième maille en l'air et ainsi de suite jusqu'à obtenir une chaînette de 100 mailles en l'air.

1er rg : Faire une maille coulée dans la deuxième maille en l'air :

2ème rg : 1 maille en l'air, 1 maille coulée dans la première maille coulée en prenant le brin arrière :



puis, dans chaque maille coulée suivante en prenant toujours le brin arrière.



puis dans chaque maille en l'air suivante jusqu'à la fin de la chaînette.

3ème au 17ème rg : Crocheter comme le 2ème rg.

A la fin du 17ème rg, arrêter en coupant le fil à 10 cm de la dernière boucle, le glisser dans cette boucle, tirer pour resserrer la boucle.

FINITIONS :

Avec l'aiguille à laine, glisser les fils coupés le long du bord de l'écharpe et couper l'excédent de fil.