



5 - BONNET AJOURÉ

Qualifiée

Taille unique		Nombre de pelotes
Qualité COCOON		
Ecreu	293.881	3
aig. n° 6,5 et 10 - 1 aig. à torsade		

Points employés

POINT TORSADÉ, aig. n° 6,5. Sur 18 m.

1er rg (endroit du travail)- 3ème et 5ème rgs : 3 m. envers, 12 m. endroit, 3 m. envers.

2ème rg et tous les rgs pairs : Tricoter comme les m. comme se présentent.

7ème rg : 3 m. envers, 12 m. croisées à droite (= glisser 6 m. sur 1 aig. à torsade derrière le travail, tricoter les 6 m. suivantes endroit, puis les 6 m. de l'aig. à torsade à l'endroit), 3 m. envers.

9ème rg : reprendre au 1er rg.

POINT D'ASTRAKAN, aig. n° 10. Sur un nombre de m. divisible par 4 + 2.

1er rg (endroit du travail) et 3ème rg : Envers.

2ème rg : 1 m. envers, * tricoter 3 m. dans 1 m. (= tricoter 1 m. endroit, sans lâcher la m. de l'aig. gauche, tricoter la m. encore 1 fois à l'envers et 1 fois à l'endroit, laisser tomber la m. de l'aig. gauche), 3 m. ensemble envers *, répéter de * à *, terminer le rg par 1 m. envers.

4ème rg : 1 m. envers, * 3 m. ensemble envers, tricoter 3 m. dans 1 m. *, répéter de * à *, terminer le rg par 1 m. envers.

5ème rg : Reprendre au 1er rg.

POINT MOUSSE, aig. n° 6,5.

Echantillon

Pour réussir votre modèle, il est important de tricoter l'échantillon (voir « *L'indispensable échantillon* » sur nos premières pages d'explications).

Un carré de 10 cm point d'astrakan = 16 m. et 10 rgs.

Réalisation

Se commence par la bordure.

BORDURE :

Monter 18 m. aig. n° 6,5. Tricoter point torsadé.

A 49 cm (88 rgs) de hauteur totale, rabattre toutes les m.

BONNET :

Le long d'un grand côté de la bordure, relever 86 m. avec les aig. n° 10.

Tricoter 1 rg endroit sur l'envers du travail, continuer point d'astrakan.

A 16 cm (16 rgs) de hauteur de bonnet, tricoter 3 m. envers, 40 x 2 m. ensemble envers, 3 m. envers.

Tricoter 3 rgs sur les 46 m. restantes.

Au rg suivant, tricoter 3 m. envers, 20 x 2 m. ensemble envers, 3 m. envers.

Tricoter 1 rg sur les 26 m. restantes.

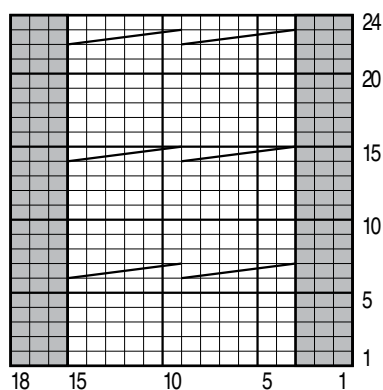
Au rg suivant, tricoter toutes les m. ensemble envers 2 par 2 jusqu'à la fin du rg.




Tricoter 1 rg endroit sur les 13 m. restantes, puis passer un fil dans ces m., serrer et arrêter.

Le long du 2ème grand côté de la bordure, relever 58 m. avec les aig. n° 6,5. Tricoter 2 rgs point mousse, rabattre les toutes m.

Assembler les petits côtés de la bordure et du bonnet.

POINT TORSADÉ



-  = 1 m. jersey envers
-  = 1 m. jersey endroit
-  = 12 m. croisées à droite