



20

Qualifiée

## CHAPEAU et BRACELET

### Points employés

**m.l.** : maille en l'air.

**m.c.** : maille coulée.

**m.s.** : maille serrée.

**d.b.** : demi-bride.

**b.** : bride.

**Les bases du crochet et les points de broderie :**  
voir pages conseils.

### Réalisation

**CHAPEAU 4/6 ans**, crochet n° 1,75.

Former un anneau Ficelle et croch. en fermant ch. tour par 1 m.c. sur la 1ère m.s. du début du tour :

**1er tour** : 8 m.s. dans l'anneau.

**2ème tour** : 2 m.s. sur ch. m.s. (= 16 m.s.).

**3ème tour et les tours impairs suiv. jusqu'au 29ème tour** : 1 m.s. sur ch. m.s.

**4ème tour** : \* 2 m.s. sur la m.s. suiv., 1 m.s. sur la m.s. suiv. \*, répéter de \* à \* (= 24 m.s.).

**6ème tour** : comme le 4ème tour (= 36 m.s.).

**8ème tour** : \* 2 m.s. sur la m.s. suiv., 1 m.s. sur ch. des 2 m.s. suiv. \*, répéter de \* à \* (= 48 m.s.).

**10ème tour** : \* 2 m.s. sur la m.s. suiv., 1 m.s. sur ch. des 3 m.s. suiv. \*, répéter de \* à \* (= 60 m.s.).

**12ème tour** : \* 2 m.s. sur la m. s. suiv., 1 m.s. sur ch. des 4 m. suiv. \*, répéter de \* à \* (= 72 m.s.).

Cont. d'augm. 12 m.s. ts les 2 tours 5 fs, puis ts les 4 tours 2 fs (= **aux 24ème et 28ème tours**, croch. 1 m.s. sur ch. m. s.) :

**14ème tour** : 84 m.s.,

**16ème tour** : 96 m.s.,

**18ème tour** : 108 m.s.,

**20ème tour** : 120 m.s.,

**22ème tour** : 132 m.s.,

**26ème tour** : 144 m.s.,

**30ème tour** : 156 m.s.

**31ème au 55ème tour** : 1 m.s. sur ch. m.s.

**56ème tour** : \* 2 m.s. sur la m.s. suiv., 1 m.s. sur ch. des 12 m.s. suiv. \*, répéter de \* à \* (= 168 m.s.).

**57ème tour et les tours impairs suiv. jusqu'au**

**67ème tour** : 1 m.s. sur ch. m.s.

**58ème tour** : \* 2 m.s. sur la m.s. suiv., 1 m.s. sur ch.

Tailles		4/6 ans	8/10 ans
<b>Qualité COTON FIFTY</b>		<b>Nombre de pelotes</b>	
Ficelle	239.061	2	3
<b>Qualité CABOURG</b>			
Ile	206.581	1	1
Kiwi	245.781	1	1
Nymphe	245.731	1	1
Papaye	245.751	1	1
Senteur	245.671	1	1
crochet n° 1,75 et 3			
1 bouton pour le bracelet (non vendu)			

des 13 m.s. suiv. \*, répéter de \* à \* (= 180 m.s.).

**60ème tour** : \* 2 m.s. sur la m.s. suiv., 1 m.s. sur ch. des 14 m.s. suiv. \*, répéter de \* à \* (= 192 m.s.).

Cont. d'augm. 12 m.s. ts les 2 tours 3 fs :

**62ème tour** : 204 m.s.,

**64ème tour** : 216 m.s.,

**66ème tour** : 228 m.s.

**68ème tour** : \* 1 m.s. sur ch. des 3 premières m.s., 1 picot sur la m.s. suiv. (= 1 m.s., 4 m.l., 1 m.c. dans la m.s.) \*, répéter de \* à \*, fermer le tour par 1 m.c. sur la 1ère m.s. du début du tour et arrêter.

**CHAPEAU 8 et 10 ans**, crochet n° 1,75.

Former un anneau Ficelle et croch. en fermant ch. tour par 1 m.c. sur la 1ère m.s. du début du tour :

**1er tour** : 8 m.s. dans l'anneau.

**2ème tour** : 2 m.s. sur ch. m.s. (= 16 m.s.).

**3ème tour et les tours impairs suiv. jusqu'au 33ème tour** : 1 m.s. sur ch. m.s.

**4ème tour** : \* 2 m.s. sur la m.s. suiv., 1 m.s. sur la m.s. suiv. \*, répéter de \* à \* (= 24 m.s.).

**6ème tour** : comme le 4ème tour (= 36 m.s.).

**8ème tour** : \* 2 m.s. sur la m.s. suiv., 1 m.s. sur ch. des 2 m.s. suiv. \*, répéter de \* à \* (= 48 m.s.).

**10ème tour** : \* 2 m.s. sur la m.s. suiv., 1 m.s. sur ch. des 3 m.s. suiv. \*, répéter de \* à \* (= 60 m.s.).

**12ème tour** : \* 2 m.s. sur la m.s. suiv., 1 m.s. sur ch. des 4 m.s. suiv. \*, répéter de \* à \* (= 72 m.s.).

Cont. d'augm. 12 m.s. ts les 2 tours 7 fs puis ts les 4 tours 2 fs (= **aux 28ème et 32ème tours**, croch. 1 m.s. sur ch. m.s.) :

**14ème tour** : 84 m.s.,

**16ème tour** : 96 m.s.,

**18ème tour** : 108 m.s.,

**20ème tour** : 120 m.s.,

**22ème tour** : 132 m.s.,

**24ème tour** : 144 m.s.,

**26ème tour** : 156 m.s.,

**30ème tour** : 168 m.s.,

**34ème tour** : 180 m.s.,

**35ème au 63ème tour** : 1 m.s. sur ch. m.s.

**64ème tour** : \* 2 m.s. sur la m.s. suiv., 1 m.s. sur ch. des 14 m.s. suiv. \*, répéter de \* à \* (= 192 m.s.).

**65ème tour et les tours impairs suiv. jusqu'au**

**77ème tour** : 1 m.s. sur ch. m.s.

**66ème tour** : \* 2 m.s. sur la m.s. suiv., 1 m.s. sur ch. des 15 m.s. suiv. \*, répéter de \* à \* (= 204 m.s.).

**68ème tour** : \* 2 m.s. sur la m.s. suiv., 1 m.s. sur ch. des 16 m.s. suiv. \*, répéter de \* à \* (= 216 m.s.).

Cont. d'augm. 12 m.s. ts les 2 tours 5 fs :

**70ème tour** : 228 m.s.,

**72ème tour** : 240 m.s.,

**74ème tour** : 252 m.s.,

**76ème tour** : 264 m.s.,

**78ème tour** : 276 m.s.

**79ème tour** : 1 m.s. sur ch. m.s.

**80ème tour** : \* 1 m.s. sur ch. des 3 premières m.s., 1 picot sur la m.s. suiv. (= 1 m.s., 4 m.l., 1 m.c. dans la m.s.) \*, répéter de \* à \*, fermer le tour par 1 m.c. sur la 1ère m.s. du début du tour et arrêter.

### FINITIONS :

Sur le devant du chapeau, broder en suivant le schéma page suivante en plaçant le motif à 5 cm de hauteur totale : les tiges au point de tige Kiwi, les fleurs au point de vierge Nymphe et Papaye, les boutons à point lancé Ile, Papaye et Senteur.



**BRACELET**, crochet n° 3.

Monter une chaînette de 50 m.l. Kiwi, puis croch. 1 d.b. dans la 2ème m.l. et dans ch. des 45 m.l. suiv., 1 m.l. (= boutonnière), sauter 1 m.l., 1 d.b. dans ch. des 2 dernières m.l. et arrêter.

### Pastilles A (2) :

Former un anneau Ile, puis 3 m.l. et croch. 11 b. dans l'anneau. Fermer en rond par 1 m.c. dans la 3ème m.l. du début du tour et arrêter.

Croch. une 2ème pastille identique mais Senteur.






### Pastille B (2) :

Former un anneau Papaye, puis 2 m.l. et croch. 9 d.b. dans l'anneau. Fermer en rond par 1 m.c. dans la 2ème m.l. du début du tour et arrêter.

Coudre une pastille B au centre de chaque pastille A, puis les fixer sur le bracelet.

Coudre le bouton.

## Broderie

	= Kiwi
	= Papaye
	= Nymphe
	= Ile
	= Senteur

