



14 - VESTE

Experte

Tailles	6 ans	8 ans	10 ans	12 ans
Qualité NORVÈGE	Nombre de pelotes			
Duvet 311.261	5	6	7	8
aig. n° 4				
4 buchettes buis 30 mm réf. 639.911 à 5.55 € le lot de 6				

Légende

1 m. glissée : Glisser 1 m. en la prenant comme pour la tricoter envers en laissant le fil sur l'envers du travail.

3 m. dans 1 m. : Tricoter 1 m. endroit, sans lâcher la m. de l'aig. gauche, tricoter la m. encore 1 fois à l'envers et 1 fois à l'endroit, puis laisser tomber la m. de l'aig. gauche.

Points employés

CÔTES FANTASIES, aig. n° 4. Sur un nombre de m. divisible par 3 + 2.

1er rg (endroit du travail) : 2 m. envers, * 1 m. endroit, 2 m. envers *, répéter de * à *.

2ème et 4ème rgs : 2 m. endroit, * 1 m. envers, 2 m. endroit *, répéter de * à *.

3ème rg : 2 m. envers, * 1 m. glissée, 2 m. envers *, répéter de * à *.

5ème rg : Reprendre au 3ème rg.

JERSEY ENVERS, aig. n° 4.

POINT D'ASTRAKAN, aig. n° 4. Sur un nombre de m. divisible par 4 + 2.

1er rg (endroit du travail) et 3ème rg : Envers.

2ème rg : 1 m. envers, * tricoter 3 m. dans 1 m., 3 m. ensemble envers *, répéter de * à *, terminer par 1 m. envers.

4ème rg : 1 m. envers, * 3 m. ensemble envers, tricoter 3 m. dans 1 m. *, répéter de * à *, terminer par 1 m. envers.

5ème rg : Reprendre au 1er rg.

POINT MOUSSE, aig. n° 4.

Echantillons

Pour réussir votre modèle, il est important de tricoter les échantillons (voir «L'indispensable échantillon» sur nos premières pages d'explications).

Un carré de 10 cm côtes fantaisies = 23 m. et 30 rgs.

Un carré de 10 cm jersey envers = 20 m. et 25 rgs.

Un carré de 10 cm point d'astrakan = 26 m. et 26 rgs.

Réalisation

DOS :

Monter **86-92-98-107** m. Tricoter 5 cm (16 rgs) côtes fantaisies en répartissant **12-12-12-15** diminutions au dernier rg.

Continuer jersey envers sur les **74-80-86-92** m. restantes.

Raglan :

A **15-18-21-24** cm (**42-48-56-64** rgs) de hauteur totale, de chaque côté rabattre **3-3-4-4** m., puis diminuer à 1 m. du bord :

6 ans : * 1 x 1 m. tous les 2 rgs, 1 x 1 m. tous les 4 rgs *, diminuer 7 fois de * à * ; puis 5 x 1 m. tous les 2 rgs.

8 ans : * 1 x 1 m. tous les 2 rgs, 1 x 1 m. tous les 4 rgs *, diminuer 7 fois de * à * ; puis 7 x 1 m. tous

les 2 rgs.

10 ans : * 1 x 1 m. tous les 2 rgs, 1 x 1 m. tous les 4 rgs *, diminuer 7 fois de * à * ; puis 8 x 1 m. tous les 2 rgs.

12 ans : * 1 x 1 m. tous les 2 rgs, 1 x 1 m. tous les 4 rgs *, diminuer 6 fois de * à * ; puis 12 x 1 m. tous les 2 rgs.

Pour diminuer 1 m. à 1 m. du bord : Tricoter 1 m. envers, 2 m. ensemble envers, continuer le rg et lorsqu'il reste 3 m. sur l'aig. gauche, tricoter 2 m. ensemble envers, 1 m. envers.

Mais, entre-temps, à **21,5-24-27-31** cm (**58-64-72-82** rgs) de hauteur totale, continuer jersey envers et point d'astrakan :

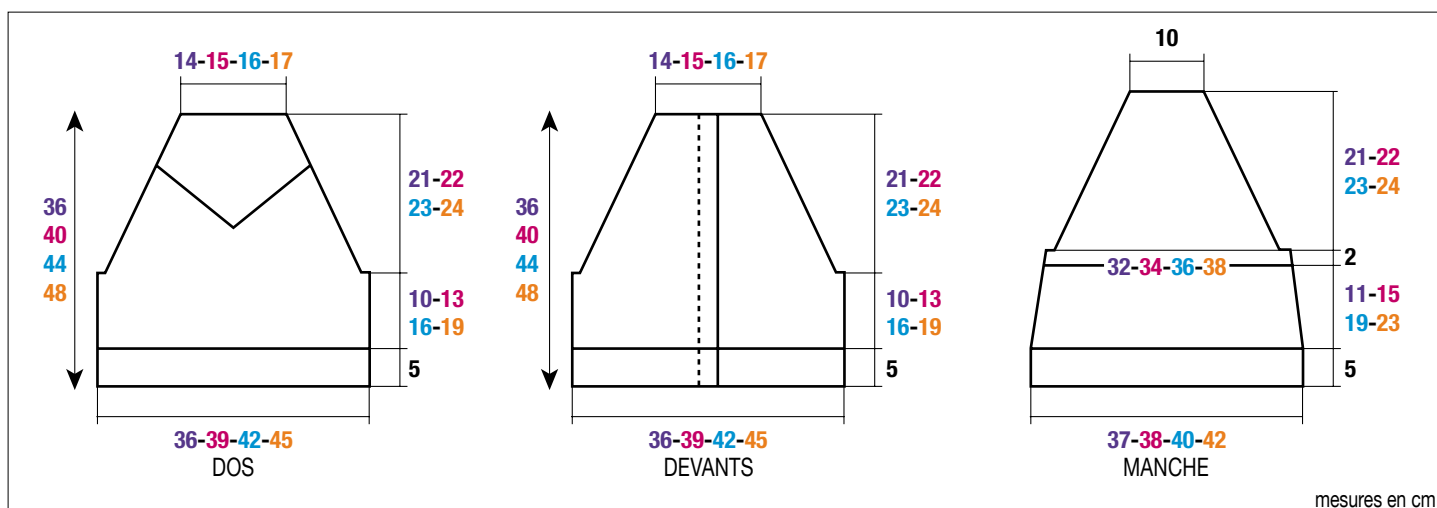
6 ans : en suivant la grille n° 1 sur les 36 m. centrales avant les augmentations du 1er rg de la grille.

8 ans - 10 ans et 12 ans : en suivant la grille n° 2 sur les 42 m. centrales avant les augmentations du 1er rg de la grille.

Après le dernier rg de la grille, continuer point d'astrakan.

Attention, lorsque le nombre de m. du point d'astrakan ne permet plus de tricoter de * à *, tricoter ces m. envers. ; le nombre de m. ne doit pas changer.

Après la dernière diminution de raglan, tricoter 1 rg sur les **38-42-44-46** m. restantes et rabattre toutes les m. pour l'encolure.



DEVANT GAUCHE :

Monter **47-50-53-59** m. Tricoter 5 cm (16 rgs) côtes fantaisies en répartissant **6-6-6-9** diminutions au dernier rg (= **41-44-47-50** m.).

Continuer en tricotant **36-39-42-45** m. jersey envers, **5** m. point mousse.

Raglan :

A droite, rabattre, puis diminuer comme au dos.

Puis, tricoter 1 rg sur les **19-20-21-22** m. restantes et rabattre toutes les m. pour l'encolure.

DEVANT DROIT :

Monter **47-50-53-59** m. Tricoter 5 cm (16 rgs) côtes fantaisies en répartissant **6-6-6-9** diminutions au dernier rg (= **41-44-47-50** m.).

Continuer en tricotant **5** m. point mousse, **36-39-42-45** m. jersey envers.

Raglan :

A gauche, rabattre, puis diminuer comme au dos.

Puis, tricoter 1 rg sur les **19-20-21-22** m. restantes et rabattre toutes les m. pour l'encolure.

MANCHES :

Monter **86-89-95-98** m. Tricoter 5 cm (16 rgs) côtes fantaisies en répartissant **12-13-11-12** augmentations au dernier rg (= **98-102-106-110** m.).

Continuer point d'astrakan en diminuant de chaque côté à 1 m. du bord :

6 ans : 6 x 1 m. tous les 4 rgs.

8 ans : 4 x 1 m. tous les 6 rgs, 2 x 1 m. tous les 4 rgs.

10 ans : 3 x 1 m. tous les 8 rgs, 3 x 1 m. tous les 6 rgs.

12 ans : 2 x 1 m. tous les 10 rgs, 4 x 1 m. tous les 8 rgs.

Puis, continuer sur les **86-90-94-98** m. restantes.

A **16-20-24-28** cm (**44-54-64-76** rgs) de hauteur totale, continuer jersey envers en répartissant **20** diminutions au 1er rg (= **66-70-74-78** m.).

Raglan :

A **18-22-26-30** cm (**50-60-70-82** rgs) de hauteur totale, de chaque côté rabattre, puis diminuer comme au dos.

Puis, tricoter 1 rg sur les **22** m. restantes et rabattre toutes les m. pour l'encolure.

COL :

Monter **90-96-102-108** m. Tricoter 10 cm (30 rgs) côtes fantaisies en commençant et terminant par 1 m. envers au lieu de 2, puis laisser les m. en attente.

FINITIONS :

Assembler les raglans.

Faire les coutures des manches et des côtés de la veste.

Tresses : Réaliser 3 cordelières de 160 cm. Puis, faire une tresse avec les 3 cordelières.

Couper la tresse en 2, puis coudre chaque tresse le long des raglans en commençant en haut du devant jusqu'en haut du dos (voir photo 1). Couper l'excédent.

Poser au point de mailles le col au bord de l'encolure. Replier par moitié sur l'envers et ourler. Assembler les petits côtés.

Brandebourgs : Réaliser 4 cordelières de 12 cm. Plier chaque cordelière en 2, puis les placer sur le devant droit : la 1ère à 5 cm du haut et les autres espacées de 8 cm. Puis, coudre les extrémités sur l'envers à 5 m. point mousse du bord. Maintenir le brandebourg à 1 m. du bord (voir photo 2).

Avec le fil Norvège, coudre les buchettes en vis-à-vis à 5 m. point mousse du bord.

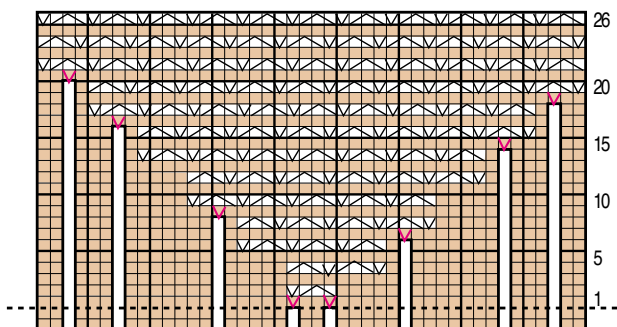
Photo 1



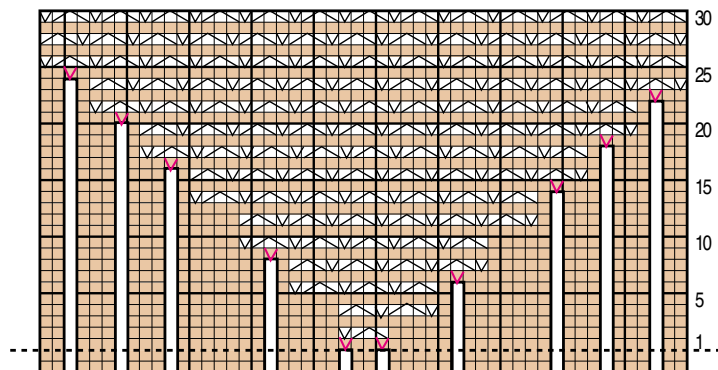
Photo 2



GRILLE N° 1 - 6 ans



GRILLE N° 2 - 8 ans - 10 ans - 12 ans



- | | |
|------------------------|--------------------------|
| □ = 1 m. jersey envers | ▤ = 3 m. ensemble envers |
| ▣ = 1 augmentation | ▥ = 3 m. dans 1 m. |