



17 - BLOUSON

Qualifiée

Tailles		2 ans	3 ans	4 ans	6 ans	8 ans
Qualité COSMOS		Nombre de pelotes				
Olive écru	293.181	6	7	7	8	10
Qualité TEDDY						
Écru	293.631	1	2	2	2	2
aig. n° 4,5 et 5 - crochet n° 4,5						
4 pressions noires Ø 15,5 mm réf. 326.041 à 5,80 € le lot de 6						

Points employés

CÔTES 1/1, aig. n° 4,5.

JERSEY ENDROIT et JERSEY ENVERS, aig. n° 5.

POINT MOUSSE, aig. n° 5.

2 m. BORDURE, aig. n° 5. Sur 2 m.

1er rg : Fil sur l'envers du travail, glisser la 1ère m. en la prenant comme pour la tricoter à l'envers ; tricoter la m. suivante à l'endroit.

2ème rg : Glisser la 1ère m. en la prenant comme pour la tricoter à l'envers ; tricoter la m. suivante à l'envers.

Répéter ces 2 rgs.

LIGNE DÉCORATIVE en TEDDY, fil employé double, crochet n° 4,5.

Crocheter 1 rg en m. coulée sur l'endroit du travail en laissant le fil sur l'envers.

Les bases du crochet : Voir pages conseils.

Echantillon

Pour réussir votre modèle, il est important de tricoter l'échantillon (voir « *L'indispensable échantillon* » sur nos premières pages d'explications).

Un carré de 10 cm jersey endroit = 14 m. et 20 rgs.

Réalisation

DOS :

Monter **45-47-49-53-57** m. en COSMOS aig. n° 4,5. Tricoter 5 cm (12 rgs) côtes 1/1.

Continuer aig. n° 5 en tricotant **22-23-24-26-28** m. jersey endroit, **1** m. jersey envers, **22-23-24-26-28** m. jersey endroit.

Emmanchures :

A **20-21-23-26-29** cm (**42-44-48-54-60** rgs) de hauteur totale, rabattre de chaque côté tous les 2 rgs :

2 ans : 1 x 2 m., 1 x 1 m.

3 ans et 4 ans : 1 x 2 m., 2 x 1 m.

6 ans et 8 ans : 2 x 2 m., 1 x 1 m.

Continuer sur les **39-39-41-43-47** m. restantes.

A **29-31-33-37-41** cm (**58-62-66-74-82** rgs) de hauteur totale, tricoter 2 rgs point mousse en utilisant 2 fils TEDDY.

Puis, continuer jersey endroit en COSMOS.

Epaules et encolure :

A **34-36-38-42-46** cm (**70-74-78-86-94** rgs) de hauteur totale, rabattre de chaque côté tous les 2 rgs :

2 ans et 3 ans : 2 x 4 m., 1 x 5 m.,

4 ans et 6 ans : 1 x 4 m., 2 x 5 m.,

8 ans : 3 x 5 m.,

en même temps que la 1ère diminution d'épaule, rabattre les **9-9-9-11-13** m. centrales, continuer chaque côté séparément en rabattant côté encolure 1 x 2 m.

DEVANT GAUCHE :

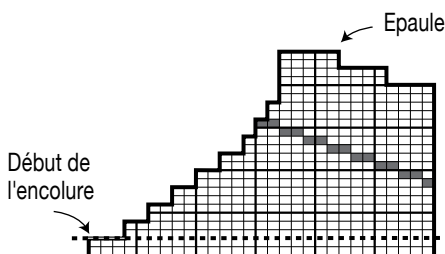
Monter **32-33-34-36-39** m. en COSMOS aig. n° 4,5. Tricoter **30-31-32-34-37** m. côtes 1/1 en commençant par :

2 ans - 4 ans et 6 ans : 1 m. endroit,

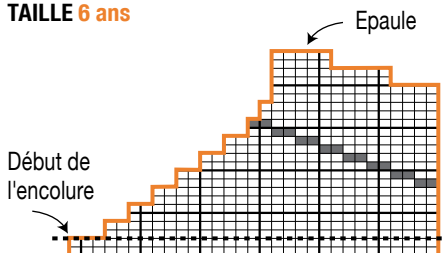
3 ans et 8 ans : 1 m. envers, puis, terminer par 2 m. bordure.

A 5 cm (12 rgs) de haut, continuer aig. n° 5 en tricotant **25-26-27-29-32** m. jersey endroit, **5** m. côtes 1/1, **2** m. bordure.

TAILLES 2 ans et 3 ans



TAILLE 6 ans



Emmanchure :

Rabattre à droite à la même hauteur et comme au dos.

Encolure :

A **25-27-29-33-37** cm (**52-56-60-68-76** rgs) de hauteur totale, continuer en suivant la grille selon la taille à tricoter en rabattant à gauche tous les 2 rgs :

2 ans - 3 ans et 4 ans : 1 x 3 m., 5 x 2 m., 3 x 1 m.

6 ans : 1 x 3 m., 6 x 2 m., 2 x 1 m.

8 ans : 2 x 3 m., 6 x 2 m., 1 x 1 m.

Epaule :

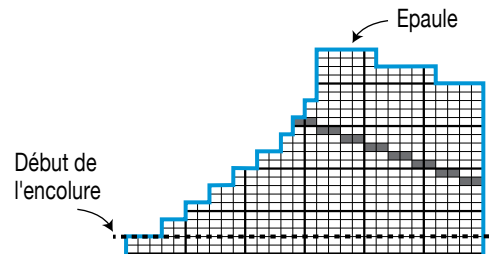
Rabattre à droite à la même hauteur et comme au dos.

DEVANT DROIT :

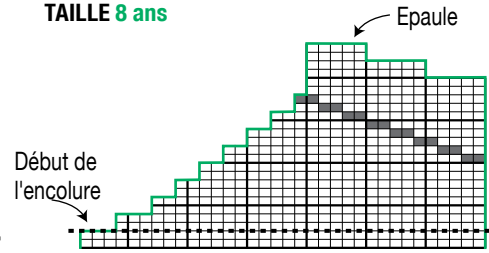
Monter **32-33-34-36-39** m. en COSMOS aig. n° 4,5. Tricoter **2** m. bordure, puis **30-31-32-34-37** m. côtes 1/1 en commençant pour **toutes les tailles** par 1 m. envers.

A 5 cm (12 rgs) de haut, continuer aig. n° 5 en tricotant **2** m. bordure, **5** m. côtes 1/1, **25-26-27-29-32** m. jersey endroit.

TAILLE 4 ans



TAILLE 8 ans



□ = 1 m. jersey endroit

■ = 1 m. jersey envers

Emmanchure :

Rabattre à gauche à la même hauteur et comme au dos.

Encolure :

Rabattre à droite à la même hauteur et comme au devant gauche en suivant la grille selon la taille à tricoter **mais** en sens inverse.

Epaule :

Rabattre à gauche à la même hauteur et comme au dos.

MANCHES :

Monter **29-29-31-33-35** m. en TEDDY aig. n° 5. Tricoter 4 cm (12 rgs) point mousse.

Continuer en COSMOS en tricotant 3 cm (8 rgs) côtes 1/1 aig. n° 4,5, puis continuer jersey endroit aig. n° 5.

A 10 cm (26 rgs) de hauteur totale, augmenter de chaque côté à 2 m. du bord :

2 ans : 2 x 1 m. tous les 8 rgs, 2 x 1 m. tous les 6 rgs.

3 ans : 4 x 1 m. tous les 8 rgs.

4 ans : 2 x 1 m. tous les 10 rgs, 2 x 1 m. tous les 8 rgs.

6 ans : 4 x 1 m. tous les 10 rgs.

8 ans : 5 x 1 m. tous les 10 rgs.

Puis, continuer sur les **35-37-39-41-45** m. obtenues.

A **24-26-28-31-35** cm (**54-58-62-68-76** rgs) de hauteur totale, former l'arrondi en rabattant de chaque côté tous les 2 rgs :

2 ans : 1 x 2 m., 7 x 1 m., 1 x 2 m. et les 13 m. restantes.

3 ans : 1 x 2 m., 8 x 1 m., 1 x 2 m. et les 13 m. restantes.

4 ans : 1 x 2 m., 7 x 1 m., 2 x 2 m. et les 13 m. restantes.

6 ans : 2 x 2 m., 6 x 1 m., 2 x 2 m. et les 13 m. restantes.

8 ans : 2 x 2 m., 7 x 1 m., 1 x 2 m., 1 x 3 m. et les 13 m. restantes.

COL :

Partie intérieure :

Monter 4 m. en TEDDY aig. n° 5. Tricoter point

mousse en augmentant à droite dès le 3ème rg, puis tous les 2 rgs à 1 m. du bord :

2 ans : 13 x 1 m.

3 ans et 4 ans : 14 x 1 m.

6 ans : 15 x 1 m.

8 ans : 16 x 1 m.

Après la dernière augmentation, sur les **17-18-18-19-20** m. obtenues, tricoter 1 rg sur l'envers du travail.

Puis, tricoter * 9 m. endroit, tourner le travail, glisser 1 m., tricoter 8 m. endroit, tourner, tricoter 2 rgs sur toutes les m. *, tricoter encore 6 fois de * à * ; puis 9 m. endroit, tourner, glisser 1 m., tricoter 8 m. endroit.

Puis, tricoter **20-22-22-24-26** rgs sur toutes les m., tricoter 7 fois de * à * ; puis 9 m. endroit, tourner, glisser 1 m., 8 m. endroit.

Continuer en tricotant sur toutes les m. en diminuant à droite à 1 m. du bord (= tricoter 1 m. endroit, 2 m. ensemble endroit et terminer le rg) tous les 2 rgs :

2 ans : 13 x 1 m.

3 ans et 4 ans : 14 x 1 m.

6 ans : 15 x 1 m.

8 ans : 16 x 1 m.

Tricoter 1 rg sur les 4 m. restantes et rabattre toutes les m.

Partie extérieure :

Monter 3 m. en COSMOS aig. n° 5. Tricoter jersey endroit en augmentant à gauche dès le 3ème rg, puis tous les 2 rgs à 1 m. du bord :

2 ans : 11 x 1 m.

3 ans et 4 ans : 12 x 1 m.

6 ans : 13 x 1 m.

8 ans : 14 x 1 m.

Après la dernière augmentation, sur les **14-15-15-16-17** m. obtenues, tricoter 2 rgs sur toutes les m., puis tricoter * 9 m., tourner le travail, glisser 1 m., tricoter les 8 m., tourner, tricoter 2 rgs sur toutes les m. *, tricoter encore 3 fois de * à * ; puis tricoter 9 m., tourner, glisser 1 m., tricoter 8 m.

Puis, tricoter **14-16-16-18-20** rgs sur toutes les m., tricoter 4 fois de * à * ; puis tricoter 9 m., tourner, glisser 1 m., tricoter 8 m.

Continuer en tricotant sur toutes les m. en diminuant à gauche à 1 m. du bord tous les 2 rgs :

2 ans : 11 x 1 m.

3 ans et 4 ans : 12 x 1 m.

6 ans : 13 x 1 m.

8 ans : 14 x 1 m.

Tricoter 2 rgs sur les 3 m. restantes et rabattre toutes les m.

FINITIONS :

Au dos, sur la m. centrale depuis le bas du dos et jusqu'aux rgs points mousse en TEDDY crocheter 1 ligne décorative en TEDDY fil employé double et arrêter.

Sur chaque devant, crocheter 1 ligne décorative en TEDDY fil employé double, sur les m. jersey envers (voir grilles).

Assembler les épaules.

Coudre l'arrondi des manches au bord des emmanchures.

Crocheter 1 ligne décorative en TEDDY fil employé double le long de chaque emmanchure dos et devants.

Faire les coutures des manches en prévoyant un revers de 4 cm ; maintenir les revers par un point de couture.

Faire les coutures des côtés du blouson.

Coudre le col en COSMOS (= le côté sans augmentations ni diminutions) au bord de l'encolure sur l'endroit du travail.

Coudre le col en TEDDY (= le côté sans augmentations ni diminutions) au bord de l'encolure sur l'envers du travail.

Assembler les 2 parties du col.

Sur le devant droit, coudre la partie bombée des pressions sur l'endroit du travail à 8,5 cm du bord droit : la 1ère à 2 cm du bas, la 2ème au niveau de l'encolure et les autres régulièrement espacées.

Sur le devant gauche, coudre l'autre partie des pressions sur l'envers et à 1 cm du bord.

