



Qualité :
FILÉCO

Aiguilles :
n° 4

Accessoires :
Kit sac en simili cuir marron réf. 53763

Dimensions : largeur 30 cm
profondeur 10 cm - hauteur 38 cm

Qualité FILÉCO		Nombre de pelotes
Ecorouge	54631	3

● Légende

1 m. envers torsé : (voir «Tricot : Points / Techniques / Astuces»).

Croisée à droite = CàD

Croisée à gauche = CàG

2 m. CàD : (voir «Tricot : Points / Techniques / Astuces»).

2 m. CàG : (voir «Tricot : Points / Techniques / Astuces»).

● Point employé

POINT FANTAISIE, aig. n° 4. Suivre la grille.

● Réalisation

FACES (2) :

Monter **70 m**. Tricoter en suivant la grille.

Après le dernier rg de la grille, rabattre toutes les m.

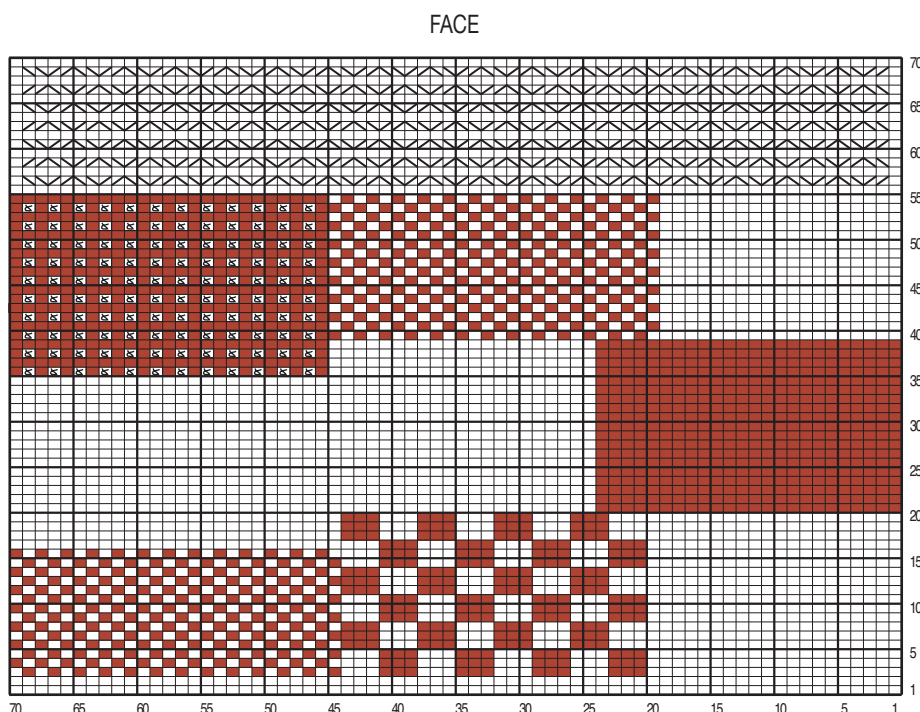
FINITIONS :

Superposer les 2 faces et assembler les petits côtés.

En suivant le **schéma** :

Étape 1 : Epingler le rg de montage de m. dans les trous du fond de sac. Puis, coudre en formant des croix en utilisant 1 fil.

Étape 2 : Epingler le dernier rg d'une face dans les trous d'un côté du haut de sac. Puis, coudre en formant des croix en utilisant 1 fil. Procéder de la même façon sur l'autre face.

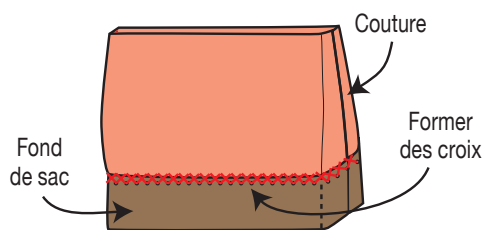


- = 1 m. jersey endroit
- = 1 m. jersey envers
- ▨ = 1 m. envers torsé
- ▧ = 2 m. croisées à droite
- ▩ = 2 m. croisées à gauche

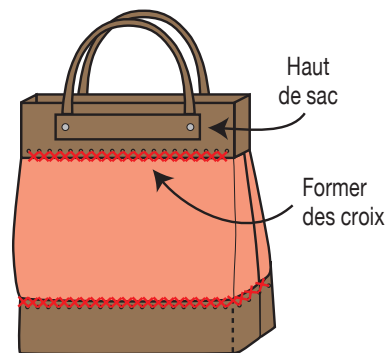
SCHÉMA



1 FACE À PLAT



ÉTAPE 1



ÉTAPE 2