FACILE

379

POCHETTE ZIPPÉE

Qualité :
IDÉAL

Accessoires :
Toile vinyle blanc perforée
45 x 25 cm réf. 70829
Fermeture non séparable noire 22 cm réf. 43716

Dimensions : environ 22 x 12 cm

Qualité **IDÉAL**		**Nombre de pelotes**
Truffe	22002	1

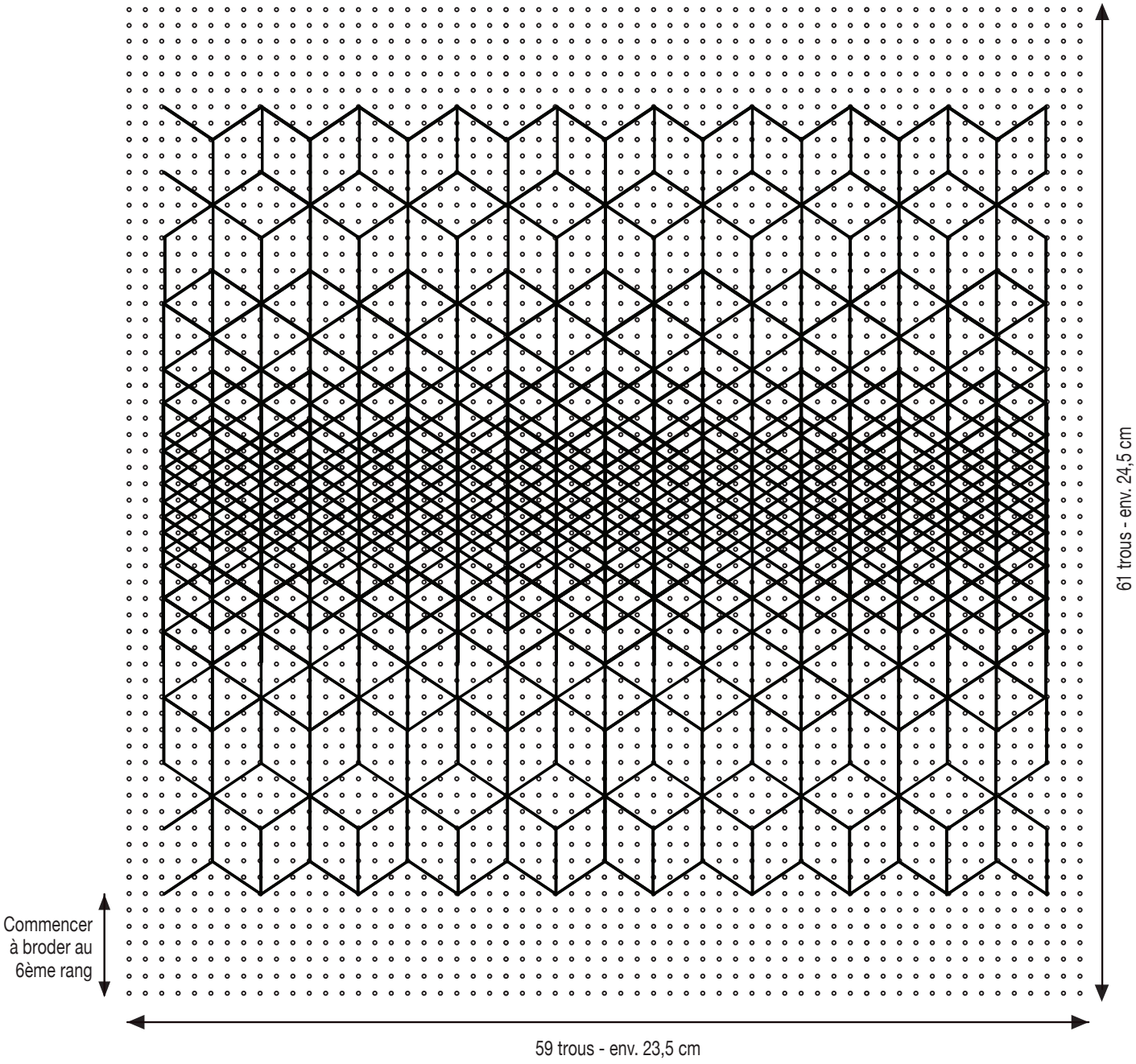

——— = point lancé - voir «*Broderie : Points*»



1. Couper un rectangle de 23,5 x 24,5 cm. Réaliser la broderie à plat. Voir grille.



2. Plier la broderie en son milieu. Rabattre l'excédent du vinyle vers l'intérieur de la trousse et effectuer la couture des bords. La couture passe dans les derniers points de broderie.



3. Arrêter la couture à la fin du motif et non jusqu'au bord haut de la trousse. Cela permet par la suite de coudre la fermeture éclair.

4. Effectuer la couture de chaque côté.



5. Rabattre l'excédent de vinyle au niveau de la deuxième ligne du haut. Coudre la fermeture.